


Panasonic



B I C Y C L E S

We are Pa


“PANASONIC” EEN BEKENDE NAAM; EEN NAAM VAN TOPPRESTATIES.

Wanneer u vandaag de dag uw fietsendealer bezoekt, wordt u geconfronteerd met een tal van fietsenmerken. Sommige bekend, andere weer minder, maar één ervan zal u onmiddellijk opvallen PANASONIC.

Door de jaren heen kregen we van onze dealers de opmerking dat hun klanten steevast twee dezelfde vragen stelden over Panasonic fietsen. “Heeft Panasonic fietsen?” en “Is dat dezelfde Panasonic die ook TV’s en video’s verkoopt?” Nou, het antwoord is volmondig, JA.

Onze fietsenfabriek, National Bicycle Industrie (NBI), is gevestigd in Osaka, Japan.

National produceert inmiddels al meer dan 35 jaar fietsen en is heden ten dage één van de meest geavanceerde fietsenfabrieken ter wereld.



anasonic

Als er één woord synoniem is aan Panasonic dan is dat wel kwaliteit. We hebben een reputatie hoog te houden en dat geldt voor ieder produkt dat onze naam draagt. Een reden te meer om ieder produkt maximaal te testen en fietsen vormen daarop geen uitzondering.

De Panasonic fabriek heeft één van de meest geoutilleerde laboratoria van de fietsen industrie. Ieder model ondergaat dezelfde testen; van de kwaliteit van de laklaag tot de stijfheid van het frame. Zo kunt u ervan verzekerd zijn het beste voor uw geld te krijgen.



Dus als u toch aan een nieuwe fiets toe bent, kies dan voor kwaliteit, kies voor Panasonic.

Panasonic Racing Team

★ Eddy Planckaert

Win het vertrouwen van de profs door aan hun wensen te voldoen.

Profwielrenners die wedstrijden rijden over de hele wereld, nemen geen genoegen met compromissen. Dit geldt zowel voor het mechanische gedeelte, de frame constructie, als voor rij-comfort, team samenstelling en rij-techniek. Zij zullen alles geven om de wedstrijd te winnen en de profs van de Panasonic Sportlife ploeg vormen hierop geen uitzondering. Jan le Grand, de hoofd mechanicien van het team, heeft Japan twee maal bezocht en is totaal twee weken in de fabriek geweest om de uitvoering en specificaties van de teamfietsen te bespreken.

Als top mechanicien uit het wielercircuit heeft hij zijn jarenlange ervaring gebruikt om de fietsencollectie van de ploeg samen te stellen. Het feit dat Panasonic fietsen in staat zijn geweest het vertrouwen van hem en zijn team te winnen, illustreert de betrouwbaarheid van Panasonic's enorme ervaring en technische vakkundigheid.



De Panasonic — Sportlife ploeg staat al geruime tijd hoog genoteerd aan de wielertop.


Door de snelle en aantrekkelijke racestijl heeft het team vele wielersfans, overal ter wereld weten te boeien.

Om een goede aanval op het wereldkampioenschap te kunnen doen werd voor een nieuw wapen gekozen. Een PANASONIC.

Men rijdt nu op de sonic-witte fietsen, met speciaal ontwikkelde chroom-molybdeen frames, door zowel Europa, Amerika als Japan.



ATB



REAL RACING

Hoge stijfheid/Licht gewicht.

Hoge stijfheid en laag gewicht zijn de twee belangrijkste factoren van de 1991 ATB modellen van Panasonic. Om de stijfheid te verkrijgen, introduceert Panasonic een super oversized buis en om het gewicht zo laag mogelijk te houden zijn alléén Tange Prestige of short butted Cr-Mo buizen gebruikt.

De MC PRO is super licht gemaakt door ovale buizen te gebruiken met dezelfde stijfheid als van super oversized buizen.

Door volledig gebruik te maken van deze technieken is een ware ATB ontwikkeld.



Power remsysteem. (B.P.S.)

De oversized voorvork en achtereovork voorkomen het verbuigen van de cantilever rem padden, hetgeen ervoor zorgt dat men remt zonder enig krachtverlies.



Direkt sturen.

Grotere vorksprong, oversized balhoofd en korte achterframe geometrie bieden een snellere stuurreactie, wat essentieel is voor wedstrijdrijden. De bediening is zo vloeiend als de bestuurder maar kan wensen.

Panasonic Classified Frame Design



■ MC PRO/MC CAT/MC EXPERT

Frame hoogte	A	B	C	D	E	F	G
44cm	71"	73°30'	555mm	633mm	425mm	1055mm	300mm
47	71"	73°30'	570	643	425	1065	300
50	71"	73°30'	585	652	425	1075	300
53	71"	73°30'	600	662	425	1085	300

■ MC COMP

Frame hoogte	A	B	C	D	E	F	G
47cm	71"	73°30'	570mm	643mm	420mm	1060mm	300mm
50	71"	73°30'	585	652	420	1070	300
53	71"	73°30'	600	662	420	1080	300

MC PRO



De MC PRO combineert lichtgewicht en hoge stijfheid. Er is gebruik gemaakt van Tange Prestige Cromo double butted ovale buizen en is afgemonteerd met Shimano Deore XT. Deze fiets is voorzien van Deore XT SLR Plus remsysteem, Araya RM-14 26" x 1.5" hard geanodiseerde velgen. Panaracer TIMBUK II banden, Ritchey FORCE stuur en Strong carbon zadelpen. Leverbaar in de framematen 44, 47, 50 en 53cm.

REAL RACING

MC CAT



De MC CAT biedt een kwaliteit die gericht is op de wensen van de klant. De buizen zijn Tange Prestige Cr-Mo taper-butted super oversized. De MC CAT is geheel afgemonteerd met Shimano Deore XT.

Dit model beschikt over Araya RM-17 hard geanodiseerde velgen met 32 spaken en Panaracer SMOKE 26" x 2.1" blackwall banden. Dit maakt dat de MC CAT de definitieve keus wordt voor diegenen die het allerbeste eisen. Leverbaar in de framematen 44, 47, 50 en 53cm.

MC COMP

De MC COMP is een moderne wedstrijd-fiets met Tange Co-Mo double butted super oversized buizen, afgemonteerd met Shimano Deore DX, voorzien van Panaracer SMOKE 26" x 2.1" banden en Ritchey FORCE stuur. De MC COMP frame kenmerkt zich door zijn unieke achtervork constructie. Leverbaar in de framematen 47, 50 en 53cm.





MC EXPERT

Voor de kieskeurige rijders. De MC EXPERT is vervaardigd van alleen de beste japanse materialen en onderdelen. Tange Cr-Mo double butted super oversized mountain bike buizen, Shimano Deore DX, Araya RM-17 zwart geanodiseerde velgen en een speciale combinatie van Panaracer TIMBUK II en KHARTOUM banden, zorgen ervoor dat al uw energie in voorwaartse beweging wordt omgezet. Leverbaar in de framematen 44, 47, 50 en 53cm.



SPORT RACING

Het MC8500 frame is licht gewicht en schok absorberend. Door zijn super oversized aluminium frame met een Tange voorvork. Gebruik makend van Shimano Deore XT, Araya RM-20 super hard geanodiseerde 32 spaaksvelgen, een speciale combinatie van Panaracer TIMBUK II en KHARTOUM banden, TIOGA T-bone stuurvoorbouw, de MC8500 heeft het allemaal.

Leverbaar in de framematen 41, 47 en 53cm.

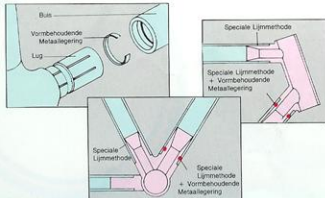
MC 8500



Panasonic Aluminium Hybride Frame

Panasonic aluminium frames geconstrueerd met hi-tech verbindingen van speciale vormbehoudende metaallegeringen.

Een speciale lijmmethode wordt gebruikt om de buizen, lugs en speciaal vormbehoudende metaallegering samen te voegen voor een uitstekende verbinding.





MC 6500

Tange Infinity CR-Mo mountain bike buizen in een duurzaam gelugd frame, Tange Cr-Mo voorvork, afgemonteerd met Shimano Deore DX. Araya CV-7 zwart geanodiseerde velg, Panaracer IBEX II 26" x 2.0" band.

Leverbaar in de framematen 47, 50, 53, 56, 59cm.

Panasonic Classified Frame Design



MC 8500

Frame hoogte	A	B	C	D	E	F	G
41cm	71°	73°30'	530mm	598mm	420mm	1015mm	305mm
47	71°	73°30'	545	612	420	1030	305
53	71°30'	74°	570	636	420	1053	305

MC 6500/MC5500

Frame hoogte	A	B	C	D	E	F	G
47cm	71°	73°	540mm	604mm	430mm	1032mm	304mm
50	71°	73°	555	614	430	1042	304
53	71°	73°	570	628	430	1056	304
56	71°	73°	590	643	430	1070	304
59	71°	73°	600	665	430	1093	304

MC 5500 LADIES'

Frame hoogte	A	B	C	D	E	F	G
44cm	69°	72°	521mm	620mm	430mm	1048mm	304mm
47	69°	72°	525	620	430	1048	304
50	69°	72°	533	620	430	1048	304
53	69°	72°	540	620	430	1048	304

MC 5500

Een fiets voor alle seizoenen, een fiets voor alle fietsers de MC5500.

Met Tange Infinity Cr-Mo double butted mountain bike buizen, afgemonteerd met Shimano Deore LX en voorzien van Gel zadel, Panaracer IBEX II 26" x 2.0". Deze fiets kan u overal naar toe brengen, waar u maar wilt, door de stad of over ieder terrein.

Leverbaar in 47, 50, 53, 56, 59cm voor heren en 44, 47, 50, 53cm voor dames.



MC 4500

Wanneer men er op uit is de stadswegen of bergpaden te veroveren, dan is de MC4500 de aangewezen fiets. Sterk geconstrueerd maar met een licht gewicht en gelugd Cr-Mo frame en afgemonteerd met Shimano 500LX. Leverbaar in de framematen 47, 50, 53, 56 en 59cm.



MC 3500

Voor uw fiets is de straat net zo hard als het terrein, maar de MC3500 is daarop gebouwd. Shimano 300LX afgemonteerd met zijn Cr-Mo frame en licht alloy velgen en Panaracer IBEX 26" x 2.0" banden.

Als je dit allemaal combineert met een comfortabel rijgedrag en diverse verkrijgbare framematen, dan heb je de perfecte fiets.

Leverbaar in heren 47, 50, 53, 56, 59cm en dames 44, 47, 50 en 53cm.



MC 2500

De eerste stap is meestal de meest belangrijkste stap en Panasonic heeft de belangrijkheid van de aankoop van uw eerste ATB niet vergeten. Dat is de reden waarom we de MC2500 met vele mogelijkheden op de markt brengen. Zoals 21 speed Shimano 200 GS STI, een sterk MC2500 gelugd frame, licht gewicht wielen en een Gel zadel. Leverbaar in de framematen 47, 50, 53, 56 en 59cm.



Panasonic Classified Frame Design



MC 4500/MC 3500/MC 2500

Frame hoogte	A	B	C	D	E	F	G
47cm	71°	73°	540mm	654mm	450mm	1050mm	303mm
50	71°	73°	555	614	450	1060	303
53	71°	73°	570	628	450	1075	303
56	71°	73°	580	643	450	1090	303
59	71°	73°	600	665	450	1110	303

MC 3500 LADIES'

Frame hoogte	A	B	C	D	E	F	G
44cm	69°	72°	521mm	620mm	450mm	1035mm	303mm
47	69°	72°	525	620	450	1068	303
50	69°	72°	533	620	450	1068	303
53	69°	72°	540	620	450	1068	303

MC JUNIOR

Frame hoogte	A	B	C	D	E	F	G
38cm	70°	71°	490mm	562mm	410mm	971mm	265mm

MC JUNIOR

De MC JUNIOR is een speciaal ontwikkelde fiets. Het heeft 24" licht gewicht wielen, 21 speed Shimano 200 GS STI met 500LX crankstel en gelugd frame. Leverbaar in de framemaat 38cm.



CROSS



In de stad of over het terrein, Panasonic heeft de fiets die je overal naar toe brengt, die alles kan, op ieder tijdstip. Dat lijkt onmogelijk? Als men de beste kenmerken van een ATB combineert met de beste kenmerken van een race fiets, dan is een totaal nieuwe lijn van fietsen ontwikkeld.

De hybride fiets heeft de duurzaamheid en de versnellingen voor zowel gebruik op de weg als op het terrein.

In 1991 brengt Panasonic vier Hybride fietsen op de markt waar men uit kan kiezen, vier fietsen die u precies in uw behoeften voorzien.

CROSS BIKE

CB 5000



De CB5000, onze topper van deze lijn, vervaardigd met oversized aluminium hybride frame voor z'n licht gewicht, schok absorberende eigenschappen zonder concessies te doen aan sterkte en met een Cr-Mo unicrown voorvork. Afgemonteerd met Shimano Deore XT, Araya VX-400 super harde geanodiseerde velgen en Panaracer KHARTOUM 700 x 35C banden. Leverbaar in de framematen 53, 56 en 60cm.

Panasonic Classified Frame Design



■ CB 5000

Frame hoogte	A	B	C	D	E	F	G
53cm	71°	72°30'	530mm	590mm	445mm	1021mm	285mm
56	71°	72°30'	545	600	445	1036	285
60	71°30'	72°30'	565	621	445	1056	285

■ CB 4000/CB 3000/CB 2000

Frame hoogte	A	B	C	D	E	F	G
51cm	71°	73°30'	530mm	597mm	445mm	1035mm	277mm
54	71°30'	73°30'	540	600	445	1035	277
58	72°30'	73°	560	605	445	1040	277
62	73°	73°	580	620	445	1055	277

■ CB 2000 LADIES'

Frame hoogte	A	B	C	D	E	F	G
46cm	73°	73°	552mm	613mm	445mm	1055mm	277mm
50	73°	73°	560	613	445	1055	277
53	73°	73°	568	613	445	1055	277

CB 4000

Een hybride fiets moet op alle soorten terreinen rijdbaar zijn. De CB4000 is geconstrueerd met Tange Infinity Cr-Mo double butted buizen, Shimano Deore DX onderdelen en Panaracer KHARTOUM SPECIAL 700 x 38C banden. Deze fiets zou echt de enige fiets kunnen zijn die u nodig heeft. Leverbaar in de framematen 51, 54, 58 en 62cm.



CROSS BIKE

CB 3000



De CB3000 is opgebouwd met het duurzame Cr-Mo gelugde frame en afgemonteerd met Shimano 500 LX STI.

Verder voorzien van Araya PX-45 alloy hybride fiets velgen en Panaracer 700 x 35C banden.

Leverbaar in de framematen 51, 54, 58 en 62cm.

CB 2000

De CB2000 is opgebouwd met het duurzame Cr-Mo gelugd frame, afgemonteerd met 21 speed Shimano 200 GS STI. Araya PX-45 alloy cross bike velgen en framehoogten heren 51, 54, 58, 62 en dames 46, 50 en 53cm. De CB2000 zou de perfecte fiets voor u kunnen zijn.



ROAD



PRO ROAD

Het oversized chroom-molybdeen frame verhoogt de kansen op succes voor het Panasonic team.

Europa's top wielerteam, Panasonic Sportlife gebruikt het Panasonic oversized chroom-molybdeen frame. Gebruikmakend van de kennis en adviezen van het profteam, zijn in het frame van de racefiets 28.6mm dikke chroom-molybdeen buizen gebruikt. Voorheen was alleen de schuine bus 28.6mm dik, maar in het nieuwe frame is de bovenbus van 25.4mm naar 28.6mm diameter vergroot. De belangrijkste kenmerken van het frame zijn zijn sterkte en stijfheid, waardoor zelfs de zwaarste "kassieën" met hoge snelheid genomen kunnen worden. Vanzelfsprekend is alles gedaan om het frame zo licht mogelijk te maken, daarom is er gebruik gemaakt van double-butted buizen.

Oversize chroom-molybdeen fietsen gebruikt door professionals zijn momenteel ook verkrijgbaar door u.



PR 6000

De Panasonic PR6000 — de beste hand gemaakte race fiets in de wielwereld. Het frame — die van Tange Prestige Cr-Mo oversized double butted buizen is gemaakt — is afgemonteerd met de beste componenten van Shimano Dura Ace inclusief STI schakeling.

Mavic GP-4 velgen en Clement CRITERIUM banden. Leverbaar in de framematen 54, 56, 58, 60 en 62cm.



PR 5000

De PR5000 biedt sublieme kwaliteit, met Tange Champion No.1 Cr-Mo oversized double butted buizen en afgemonteerd met Shimano 600 Ultegra met Super SLR remsysteem. Leverbaar in de framematen 50, 53, 56, 58, 60 en 63cm.

De PR4000 volgt het concept van onze prof wielploeg fiets met Tange champion No.2 Cr-Mo oversized double butted buizen en Shimano 105SC en cliploze pedalen. Het zal aan uw verwachtingen voldoen.

Leverbaar in de framematen 50, 53, 56, 58, 60 en 63cm.

PR 4000

Panasonic Classified Frame Design



PR 6000

Frame hoogte	A	B	C	D	E	F	G
54cm	72°	74°	544mm	592mm	408mm	990mm	267mm
56	73°	74°	552	592	408	990	267
58	73°	74°	560	600	408	998	267
60	74°	74°	568	598	408	996	267
62	74°	74°	576	606	408	1004	267

PR 5000/PR 4000

Frame hoogte	A	B	C	D	E	F	G
50cm	71°30'	74°	528mm	584mm	408mm	982mm	267mm
53	72°	74°	540	587	408	985	267
56	73°	74°	552	591	408	989	267
58	73°	74°	560	600	408	998	267
60	74°	74°	568	598	408	996	267
63	74°	74°	580	610	408	1008	267



ROAD SPORT

PR 3000

Het hart van iedere fiets is het frame en het hart van de Panasonic PR3000 kan elke taak aan.

Tange Cr-Mo triple butted buizen en Cr-Mo vork. De licht gewicht alloy 700C velgen worden toegevoegd aan de Shimano RX-100 componenten en Super SLR rem systeem. Leverbaar in de framematen 50, 53, 56, 58, 60 en 63cm.



Panasonic Classified Frame Design



■ PR 3000/PR 2000/PR 1000

Frame hoogte	A	B	C	D	E	F	G
50cm	71°30'	74°	530mm	584mm	410mm	984mm	267mm
53	72°	74°	540	587	410	987	267
56	73°	74°	550	590	410	990	267
58	73°30'	74°	560	595	410	995	267
60	73°30'	74°	570	605	410	1005	267
63	74°	74°	580	610	410	1010	267

PR 2000

Of u nu op een racefiets rijdt voor gezondheid of fitness of puur voor plezier, de PR2000 met z'n perfecte geometrie brengt u overal. Voorzien van Shimano 500EX met Super SLR remsysteem, Tange Cr-Mo triple butted gelugd frame en licht gewicht alloy velgen.

Leverbaar in de framematen 50, 53, 56, 58, 60 en 63cm.



PR 1000

Licht gewicht uitvoering tegen een aangename prijsstelling, dat is de Panasonic PR1000. Met een Cr-Mo frame voor duurzaamheid, licht alloy wielen voor het bedieningsgemak. Shimano 300EX componenten. De PR1000 is een racefiets van allure voor iedereen om op te fietsen.

Leverbaar in de framematen 50, 53, 56, 58, 60 en 63cm.

SPECIFICATIE LIJST

MODEL	MC PRO	MC CAT	MC COMP	MC EXPERT	MC 8500	MC 6500	MC 5500
Frame hoogte	44, 47, 50, 53 cm	44, 47, 50, 53 cm	44, 47, 50, 53 cm	44, 47, 50, 53 cm	41, 47, 53 cm	47, 50, 53, 56, 59 cm	Men's 44, 47, 50, 53, 56, 59 cm Ladies' 44, 47, 50, 53 cm
Frame	Tange Prestige Concept Cr-Mo oval tubes, B.P.S. seatstays, Brazed on 2 bottle studs, Forged ends	Tange Prestige O.S. MTB Cr-Mo taper butted tubes, B.P.S. seatstays, Brazed on 2 bottle studs, Forged ends	Tange Cr-Mo O.S. MTB double butted tubes, B.P.S. seatstays, Brazed on 2 bottle studs, Forged ends	Tange Cr-Mo O.S. MTB double butted tubes, B.P.S. seatstays, Brazed on 2 bottle studs, Forged ends	Aluminum super oversize main tubes, Lostax Aluminum head seat lugs & B.B. shell, 2 bottle studs, Forged ends	Tange Infinity MTB Cr-Mo double butted tubes, B.P.S. seatstays, Brazed on 2 bottle studs, Forged ends	Tange Infinity MTB Cr-Mo double butted tubes, B.P.S. seatstays, Brazed on 2 bottle studs, Forged ends
Vork	Tange #207 Cr-Mo Unicorn 31.8mm blades	Tange Cr-Mo Unicorn 27mm oval blades	Tange Cr-Mo Bigfork 31.8mm blades	Tange Cr-Mo Unicorn 27mm oval blades	Tange Cr-Mo Bigfork 31.8mm blades	Tange Cr-Mo Unicorn 27mm oval blades	Tange Cr-Mo Unicorn 27mm oval blades
Balhoofdset	Shimano Deore XT HP-M735	Shimano Deore XT HP-M735 Oversize	Shimano Deore DX HP-M651 Oversize	Shimano Deore DX HP-M651 Oversize	Shimano Deore XT HP-M735 Oversize	Shimano Deore DX HP-M650	Shimano HP-R600 sealed
Stuurbocht	Ritchey Force alloy 560mm 0° bend black	Ritchey Force alloy 560mm 0° bend black	Ritchey Force alloy 560mm 0° bend black	Ritchey Force alloy 560mm 6° bend black	Tange Prestige 560mm black	H.L. MTB-110 Cr-Mo 580mm black	H.L. MTB-110 Cr-Mo 580mm black
Pijp	Ritchey Force Comp 150mm	Tioga T-Bone Prestige 150mm	Tioga T-Bone Prestige 150mm	Tioga T-Bone Prestige 150mm	Tioga T-Bone Prestige 150mm	H.L. MTS-128G-1 Cr-Mo 150mm	H.L. MTS-128G-1 Cr-Mo 150mm
Handvaten	Ritchey True Grip	Ritchey True Grip	Ritchey True Grip	Ritchey True Grip	Tioga Biogrip	Tioga Biogrip	Tioga Biogrip
Zadel	Selle Italia Turbo	Selle Italia Turbo	Selle Italia Turbo	Selle Italia Turbo	Selle Italia Turbo	Panasonic GEL	Panasonic GEL
Zaklepen	Strong PMC-30 300mm carbon composite	Strong PM-30 300mm hard anodized	Strong PM-30 300mm hard anodized	Strong PM-30 300mm hard anodized	Shimano Deore XT SP-M730 Cr-Mo black 300mm	Kalloy SP-243 alloy black 300mm	Kalloy SP-243 alloy black 300mm
Crankset	Shimano Deore XT FC-M730-SG 46/36/24T round type 170mm (44cm), 175mm (47-53cm)	Shimano Deore XT FC-M730-SG 46/36/24T round type 170mm (44cm), 175mm (47-53cm)	Shimano Deore DX FC-M760-SG 46/36/24T round type 175mm	Shimano Deore DX FC-M760-SG 46/36/24T round type 170mm (44cm), 175mm (47-53cm)	Shimano Deore XT FC-M730-SG 46/36/24T round type 170mm (41cm), 175mm (47-53cm)	Shimano Deore DX FC-M760-SG 48/38/28T round type 175mm	Shimano Deore LX FC-M750-SG 48/38/28T round type 170mm (44cm), 175mm (47-53cm)
Plooi	Shimano CS-HG90 13-28T 7-speed	Shimano CS-HG90 13-28T 7-speed	Shimano CS-HG70 12-28T 7-speed	Shimano CS-HG70 12-28T 7-speed	Shimano CS-HG90 13-30T 7-speed	Shimano CS-HG70 13-30T 7-speed	Shimano CS-HG70 13-30T 7-speed
Ketting	Shimano CN-HG90	Shimano CN-HG90	Shimano CN-HG70	Shimano CN-HG70	Shimano CN-HG90	Shimano CN-HG70	Shimano CN-HG70
Naafl	Shimano Deore XT 32H HB-M730/FH-M732	Shimano Deore XT 32H HB-M730/FH-M732	Shimano Deore DX 32H HB-M650/FH-M650	Shimano Deore DX 32H HB-M650/FH-M650	Shimano Deore XT 32H HB-M730/FH-M732	Shimano Deore DX 36H HB-M650/FH-M650	Shimano Deore LX 36H HB-M650/FH-M650
Achterderailleur	Shimano Deore XT RD-M735-SS	Shimano Deore XT RD-M735-SGS	Shimano Deore DX RD-M650	Shimano Deore DX RD-M650	Shimano Deore XT RD-M735-SGS	Shimano Deore DX RD-M650	Shimano Deore LX RD-M650
Vorderderailleur	Shimano Deore XT FD-M735	Shimano Deore XT FD-M735	Shimano Deore DX FD-M650	Shimano Deore DX FD-M650	Shimano Deore XT FD-M735	Shimano Deore DX FD-M650	Shimano Deore LX FD-M650
Stuurversteller	Shimano Deore XT ST-M992 Rapidfire with 2-finger SLR-PLUS brake levers	Shimano Deore XT ST-M992 Rapidfire with 2-finger SLR-PLUS brake levers	Shimano Deore DX ST-M071 Rapidfire with 2-finger SLR brake levers	Shimano Deore DX ST-M071 Rapidfire with 2-finger SLR brake levers	Shimano Deore XT ST-M992 Rapidfire with 2-finger SLR-PLUS brake levers	Shimano Deore DX ST-M071 Rapidfire with 2-finger SLR brake levers	Shimano Deore LX ST-M992-S Rapidfire with 2-finger SLR brake levers
Remmen	Shimano Deore XT BR-M735 Super SLR cantilevers	Shimano Deore XT BR-M735 Super SLR cantilevers	Shimano Deore DX BR-M762 SLR cantilevers	Shimano Deore DX BR-M762 SLR cantilevers	Shimano Deore XT BR-M735 Super SLR cantilevers	Shimano Deore DX BR-M762 SLR cantilevers	Shimano Deore LX BR-M650 SLR cantilevers
Veigen	Araya RM-14 26" x 1.5" super hard anodized	Araya RM-17 26" x 1.5" super hard anodized	Araya RM-17 26" x 1.5" black anodized	Araya RM-20 26" x 1.5" black anodized	Araya RM-20 26" x 1.5" super hard anodized	Araya CV-7 26" x 1.5" black anodized	Araya CV-7 26" x 1.5" black anodized
Banden	Panaracer Timbuk-II Folding 26" x 2.0" W/Super-Light tube	Panaracer SMOKE 26" x 2.1" black skin side	Panaracer SMOKE 26" x 2.1" black skin side	Panaracer 26" x 2.0" Front...Timbuk-II Rear...Kharoum	Panaracer 26" x 2.0" Front...Timbuk-II Rear...Kharoum	Panaracer IBEX-II 26" x 2.0"	Panaracer IBEX-II 26" x 2.0"
Spaken	Stainless 14/15G	Stainless 14G	Stainless 14G	Stainless 14G	Stainless 14G	Stainless 14G	Stainless 14G
Pedalen	Shimano Deore XT PD-M737 clipless	Shimano Deore XT PD-M735	Shimano Deore DX PD-M650	Shimano Deore DX PD-M650	Shimano Deore XT PD-M735	Shimano Deore DX PD-M650	Shimano Deore LX PD-M650
Accessoires	Water bottle & cage/Bag/Derailleur guard/Bag/Tool set/Front & rear reflectors/Bell	Toe clips & straps/Water bottle & cage/Derailleur guard/Bag/Tool set/Front & rear reflectors/Bell	Toe clips & straps/Water bottle & cage/Derailleur guard/Bag/Tool set/Front & rear reflectors/Bell	Toe clips & straps/Water bottle & cage/Derailleur guard/Bag/Tool set/Front & rear reflectors/Bell	Toe clips & straps/Water bottle & cage/Derailleur guard/Bag/Tool set/Front & rear reflectors/Bell	Toe clips & straps/Water bottle & cage/Derailleur guard/Bag/Tool set/Front & rear reflectors/Bell	Toe clips & straps/Water bottle & cage/Derailleur guard/Bag/Tool set/Front & rear reflectors/Bell
Kleur	Team color	White with Blue & Red fork	Green with White Marble	Wine Red with Red Marble	Silver with Red & Black	White with Sky Blue & Dark Blue	White with Purple & Pink Blue
Gewicht	11.3kg	12.6kg	13.0kg	12.0kg	12.3kg	13.0kg	13.0kg

SPECIFICATIE LIJST

MODEL	MC 4500	MC 3500	MC 2500	MC JUNIOR	CB 5000	CB 4000	CB 3000
Frame hoogte	47, 50, 53, 56, 59 cm	Men's 47, 50, 53, 56, 59 cm Ladies' 44, 47, 50, 53 cm	47, 50, 53, 56, 59 cm	38 cm	53, 56, 60 cm	51, 54, 58, 62 cm	51, 54, 58, 62 cm
Frame	Cr-Mo tube, Brazed on bottle studs & rear carrier studs	Cr-Mo tube, Brazed on bottle studs & rear carrier studs	Hi-Ten tube, Brazed on bottle studs & rear carrier studs	Hi-Ten tube, Brazed on bottle studs & rear carrier studs	Aluminum main tubes, Aluminum lost wax head & seat lugs, 2 bottle studs, Forged ends, Brazed on rear carrier studs	Tange Infinity Cr-Mo double butted tubes, Forged ends, Brazed on rear carrier studs & 2 bottle studs	Cr-Mo tubes, Forged ends, Brazed on rear carrier studs & 2 bottle studs
Vork	Tange Hi-Ten Unicorn 27mm oval blades	Tange Hi-Ten Unicorn 27mm oval blades	Tange Hi-Ten Unicorn 27mm oval blades	Tange Hi-Ten Unicorn 27mm oval blades	Tange Cr-Mo Unicorn with carrier studs	Tange Cr-Mo Unicorn with carrier studs	Hi-Ten Unicorn with carrier studs
Balhoofdstel	Shimano HP-R500 sealed	Shimano HP-R500 sealed	Tange SE-2	Tange SE-2	Shimano Deore XT HP-M735	Shimano Deore DX HP-M650	Shimano HP-R500 sealed
Stuurbocht	H.L. MTB-110 580mm black	H.L. MTB-110 580mm black	H.L. MTB-110 580mm black	H.L. MTB-110 540mm black	Ritchey Force alloy 560mm 6° bend black	SR MTB-324 black 580mm	SR MTB-324 black 580mm
Pijp	H.L. HS-130 alloy black	H.L. HS-130 alloy black	H.L. HS-130 alloy black	Kalloy AL-222-80 alloy black	Toga T-Bone Prestige black	SR MTS-300 alloy black	SR MTS-300 alloy black
Handvaten	Cushion grip black	Cushion grip black	Cushion grip black	Cushion grip black	Cushion grip black	Cushion grip black	Cushion grip black
Zadel	Panasonic GEL	Panasonic GEL	Panasonic GEL	Panasonic GEL	Selle Italia Turbo	Panasonic GEL	Panasonic GEL
Zadelpen	Kalloy SP-243 alloy black 300mm	Kalloy SP-243 alloy black 300mm	Kalloy SP-243 alloy black 300mm	Kalloy SP-243 alloy black 300mm	SR CLE-100 alloy black 220mm	Kalloy SP-343 alloy black 300mm	Kalloy SP-243 alloy black 300mm
Cranksel	Shimano 500LX FC-M500-SG 48/38/28T Biopace 175mm	Shimano 300LX (L44cm) FC-M300-SG 48/38/28T Biopace 170mm (L44, 175mm (47-53cm))	Shimano 200GS FC-M201-SG 48/38/28T Biopace 175mm	Shimano 500LX FC-M500-SG 48/38/28T Biopace 165mm	Shimano Deore XT FC-M730-SG 48/38/28T round 175mm	Shimano Deore DX FC-M790-SG 48/38/28T round 175mm	Shimano 500LX FC-M500-SG 48/38/28T round 175mm
Pion	Shimano CS-HG50 13-30T 7-speed	Shimano CS-HG50 13-30T 7-speed	Shimano CS-HG50 13-30T 7-speed	Shimano CS-HG50 13-30T 7-speed	Shimano CS-HG90 13-30T 7-speed	Shimano CS-HG70 13-30T 7-speed	Shimano CS-HG50 13-30T 7-speed
Ketting	Shimano CN-HG50	Shimano CN-HG50	Shimano CN-HG50	Shimano CN-HG50	Shimano CN-HG90	Shimano CN-HG70	Shimano CN-HG50
Naaf	Shimano HB-RM50-QR/FH-HG50-QR 36H	Shimano HB-RM50-QR/FH-HG50-QR 36H	Shimano HB-RM50-QR/FH-HG20-QR 36H	Shimano HB-RM50-QR/FH-HG20-QR 36H	Shimano Deore XT 36H HB-M730/FH-M732	Shimano Deore DX 36H HB-M650/FH-M650	Shimano HB-RM50-QR/FH-HG50-QR 36H
Achterderailleur	Shimano 500LX RD-M500	Shimano 300LX RD-M300	Shimano 200GS RD-M200	Shimano 200GS RD-M200	Shimano Deore XT RD-M735	Shimano Deore DX RD-M650	Shimano 500LX RD-M500
Voorderailleur	Shimano 500LX FD-M500	Shimano 300LX FD-M300	Shimano 200GS FD-M201	Shimano 200GS FD-M201	Shimano Deore XT FD-M735	Shimano Deore DX FD-M650	Shimano 500LX FD-M500
Stuurversteller	Shimano ST-M105-S Rapidfire with short sized SLR brake levers	Shimano ST-M105-S Rapidfire with short sized SLR brake levers	Shimano ST-M102 Rapidfire	Shimano ST-M102 Rapidfire	Shimano Deore XT ST-M102 Rapidfire with 2-finger SLR PLUS brake levers	Shimano Deore DX ST-M101 Rapidfire with 2-finger SLR levers	Shimano ST-M105-S Rapidfire with short sized SLR brake levers
Remmen	Shimano 500LX BR-M454 SLR cantilevers	Shimano 300LX BR-M250 SLR cantilevers	Shimano 200GS BR-M200 SLR cantilevers	Shimano 200GS BR-M200 SLR Lowprofile for rear	Shimano Deore XT BR-M735 Super SLR cantilevers	Shimano Deore DX BR-M102 SLR cantilevers	Shimano 500LX BR-M454 SLR cantilevers
Velgen	Araya VP-20 26" x 1.5" black anodized	Araya VP-20 26" x 1.5" black anodized	Araya VP-20 26" x 1.5" silver anodized	Araya MP-22 24" x 1.5" silver anodized	Araya VX-400 700C super hard anodized	Araya VX-300 700C black anodized	Araya PX-45 700C silver anodized
Banden	Panacer IBEX 26" x 2.0"	Panacer IBEX 26" x 2.0"	Panasonic 26" x 1.9"	Panasonic 24" x 1.9"	Panacer Khartoum 700 x 35C	Panacer Khartoum 36 Special 700 x 38C	Panacer RidgeLine 2 700 x 35C
Spaken	Stainless 14G	Stainless 14G	14G U-C-P	14G U-C-P	Stainless 14G	Stainless 14G	Stainless 14G
Pedalen	Shimano PD-M450	Shimano PD-M350	Shimano PD-M350	Shimano PD-M350	Shimano Deore XT PD-M735	Shimano Deore DX PD-M100	Shimano PD-M450
Accessoires	Water bottle & cage/Bag/ Derailleur guard/Tool set/ Front & rear reflectors/Bell	Water bottle & cage/Bag/ Derailleur guard/Tool set/ Front & rear reflectors/Bell	Water bottle & cage/Bag/ Derailleur guard/Tool set/ Front & rear reflectors/Bell	Water bottle & cage/Bag/ Derailleur guard/Tool set/ Front & rear reflectors/Bell	Toecaps & straps/Water bottle & cage/Bag/Derailleur guard/Tool set/Front & rear reflectors/Bell	Water bottle & cage/Bag/ Derailleur guard/Tool set/ Front & rear reflectors/Bell	Water bottle & cage/Bag/ Derailleur guard/Tool set/ Front & rear reflectors/Bell
Kleur	Purple with Silver Spider	Red with White Spider	Green with White Spider	Red/Yellow/Blue	Wine Red	Dark Blue	Black
Gewicht	13.5kg	13.5kg	13.5kg	13.0kg	11.5kg	12.5kg	12.5kg

CB 2000	PR 6000	PR 5000	PR 4000	PR 3000	PR 2000	PR 1000	MODEL
Men's 51, 54, 58, 62 cm Ladies' 46, 50, 53 cm	54, 56, 58, 60, 62 cm	50, 53, 56, 58, 60, 63 cm	50, 53, 56, 58, 60, 63 cm	50, 53, 56, 58, 60, 63 cm	50, 53, 56, 58, 60, 63 cm	50, 53, 56, 58, 60, 63 cm	Frame hoogte
O-Mo tube, Brazed on bottle studs & rear carrier studs	Tange Prestige Cr-Mo double butted tubes, Lostwax head - seat lugs & B.B., Brazed on front derailleur bracket	Tange Cr-Mo No.1 double butted tubes, Lostwax seat lugs, Brazed on front derailleur bracket & 2 bottle studs	Tange Cr-Mo No.2 double butted tubes, Lostwax seat lugs, Brazed on 2 bottle studs	Tange Cr-Mo triple butted tubes, Forged ends, Internal brake cable	Tange Cr-Mo triple butted tubes, Forged ends, Internal brake cable	Cr-Mo tubes, Forged ends, Internal brake cable	Frame
Hi-Ten Unicorn with carrier studs	Tange Prestige, Lostwax crown, Panasonic forged ends	Tange Cr-Mo Unicorn	Tange Cr-Mo Unicorn	Tange Cr-Mo Unicorn	Tange Hi-Ten Unicorn	Tange Hi-Ten Unicorn	Vork
Tange SE-2	Shimano Dura-Ace HP-7400	Shimano 600 Ultegra HP-6400	Shimano 105SC HP-1055	Shimano HP-R500 sealed	Shimano HP-R500 sealed	Shimano HP-R500 sealed	Balhoofststel
SR MTB-524 black 580mm	Nitto No.55 alloy 420mm	SR CTB alloy 390mm (50-56cm) 430mm (58-63mm)	SR CTB alloy 390mm (50-56cm) 430mm (58-63mm)	SR CTB alloy 390mm (50-56cm) 430mm (58-63cm)	SR CTB alloy 390mm (50-56cm) 430mm (58-63mm)	SR CTB alloy 390mm (50-56cm) 430mm (58-63cm)	Stuurbocht
SR MTS-300 alloy black	Shimano Dura-Ace HP-7400 100mm (54-60cm), 120mm (60-62cm)	Shimano HS-6400 80mm (50-56cm), 100mm (58-60cm), 120mm (63cm)	Shimano CT alloy 80mm (50-56cm), 100mm (58-60cm), 120mm (63cm)	SR CT alloy 80mm (50-56cm), 100mm (58-60cm), 120mm (63cm)	SR CT alloy 80mm (50-56cm), 100mm (58-60cm), 120mm (63cm)	SR CT alloy 80mm (50-56cm), 100mm (58-60cm), 120mm (63cm)	Pijp
Cushion grip black	Cushion tape white	Cushion tape white	Cushion tape white	Cushion tape white	Cushion tape white	Cushion tape white	Handvaten
Panasonic GEL	Selle San Marco Rolles	Selle Italia Turbo	Panasonic white vinyl top	Panasonic white vinyl top	Panasonic white vinyl top	Panasonic white vinyl top	Zadel
Kally SP-241G alloy silver 22mm	Shimano Dura-Ace SP-7400-A	Shimano 600 Ultegra SP-6400-A	SR CTE-101 alloy	SR CTE-101 alloy	SR CTE-101 alloy	SR CTE-101 alloy	Zadelpen
Shimano 200GS FC-M200-SG 48/38/28T Biopace 170mm	Shimano Dura-Ace FC-7402-SG 52/42T 170mm (54-58cm) 175mm (60-62cm)	Shimano 600 Ultegra FC-6400-SG 52/42T 170mm	Shimano 105SC FC-1055-SG 52/42T 170mm	Shimano RX100 FC-A55 52/42T SG Biopace 170mm	Shimano 500EX FC-A500 52/42T Biopace 170mm	Shimano 300EX FC-A300 52/42T Biopace 170mm	Crankset
Shimano CS-HG50 13-20T 7-speed	Shimano CS-7401 12-21T 8-speed	Shimano CS-HG90 13-21T 7-speed	Shimano CS-HG70 13-21T 7-speed	Shimano CS-HG70 13-21T 7-speed	Shimano CS-HG50 13-21T 7-speed	Shimano CS-HG50 13-21T 7-speed	Pion
Shimano CN-HG50	Shimano CN-7400	Shimano CN-HG90	Shimano CN-HG90	Shimano CN-HG50	Shimano CN-HG50	Shimano CN-HG50	Ketting
Shimano HB-RM50-QR/FH-HG20-QR 3H	Shimano Dura-Ace 32H HB-7400/FH-7401	Shimano 600 Ultegra 36H BR-6400/FH-6401	Shimano 105SC 36H HB-1055/FH-1055	Shimano RX100 36H HB-A550/FH-A550	Shimano 500EX 36H HB-A500/FH-A550	Shimano 300EX 36H HB-A300/FH-A300	Naaf
Shimano 200GS RD-M200	Shimano Dura-Ace RD-7402	Shimano 600 Ultegra RD-6400	Shimano 105SC RD-1055	Shimano RX100 RD-A550	Shimano 500EX RD-A500	Shimano 300EX RD-A300	Achterderailleur
Shimano 200GS FD-M201	Shimano Dura-Ace FD-7403-F	Shimano 600 Ultegra FD-6400-F	Shimano 105SC FD-1055	Shimano RX100 FD-A550	Shimano 500EX FD-A500	Shimano 300EX FD-A300	Vordersnelleur
Shimano ST-M200 Rapidfire	Shimano Dura-Ace ST-7400-85	Shimano 600 Ultegra SL-6400-FCAl 7-speed S.I.S.	Shimano 105SC SL-1055-FCAl 7-speed S.I.S.	Shimano RX100 SL-A550-FCAl 7-speed S.I.S.	Shimano 500EX SL-A500-FCAl 7-speed S.I.S.	Shimano 400EX SL-A400-FCAl 7-speed S.I.S.	Stuurinsteller
Shimano 200GS BR-M200 SLR cantilevers		Shimano 600 Ultegra BR-1055/BL-1055 Super SLR	Shimano 105SC BR-1055/BL-1055 Super SLR	Shimano RX100 BR-A550/BL-A550 Super SLR	Shimano 500EX BR-A500/BL-A500 Super SLR	Shimano 300EX BR-A300/BL-A300 SLR	Remmen
Araya PX-45 700C silver anodized	Mavic GP-4 super hard anodized 32H	Araya 29A 700C brown anodized 36H	Araya 20A 700C brown anodized 36H	Araya 20A 700C brown anodized 36H	Araya 20A 700C brown anodized 36H	Araya 25A 700C silver anodized 36H	Veigen
Panasonic 700x35C	Clement BIS-CRITERIUM tubular	Panacer Light Extra 700x20C	Panacer Light Extra 700x20C	Panacer Light Extra 700x20C	Panacer Light Extra 700x20C	Panacer Light Extra 700x20C	Banden
Stainless 14G	Stainless 14G	Stainless 14G	Stainless 14G	Stainless 14G	Stainless 14G	Stainless 14G	Spaken
Victor VP-870	Shimano Dura-Ace PD-7401 clipless	Shimano 105SC PD-1055 clipless	Shimano 105SC PD-1055 clipless	Shimano PD-A550	Shimano PD-A550	Shimano PD-A550	Pedalen
Water bottle & cage/Bag/Derailleur guard/Tool set/Front & rear reflectors/Bell	Water bottle & cage/Bell	Water bottle & cage/Bell	Water bottle & cage/Bell	Toe clips & straps/Water bottle & cage/Bell	Toe clips & straps/Water bottle & cage/Bell	Toe clips & straps/Water bottle & cage/Bell	Accessoires
White	Team color	Red/Yellow/Blue	Pink/Silver/Purple	White	White	Dark Blue	Kleur
13.0kg	9.0kg	9.8kg	10.4kg	10.9kg	11.0kg	11.2kg	Gewicht



Haagtechno bv
Postbus 236, 5201 AE 's-Hertogenbosch
telex: 50567
fax : 073-415200
Productinformatie: 073-402570

de laatste

Panasonic

Fietsen

MODELJAAR 1991

RACEFIETSEN	FRAMEHOOGTEN	KLEUR	PRIJS INKL. BTW
PR 1000	50-53-56-58-60-63	DARK BLUE	1198,-
PR 2000	50-53-56-58-60-63	WHITE	1248,-
PR 3000	50-53-56-58-60-63	WHITE/YELLOW/BLUE	1478,-
PR 4000	50-53-56-58-63-66	PINK/SILVER/PURPLE	1648,-
PR 5000	50-53-56-58-60-63	RED/YELLOW/BLUE	2498,-
PR 6000	54-56-58-60-62	TEAM COLOR	6998,-
MOUNTAIN BIKES	FRAMEHOOGTEN	KLEUR	PRIJS INKL. BTW
MC 2500 JUNIOR	38	RED/YELLOW/BLUE	1098,-
MC 2500	47-50-53-56-59	GREEN/WHITE SPIDER	1098,-
MC 3500 MEN	47-50-53-56-59	GREEN/WHITE SPIDER	1298,-
MC 3500 LADY	44-47-50-53	RED/WHITE SPIDER	1198,-
MC 4500	47-50-53-56-59	PURPLE/WHITE SPIDER	1498,-
MC 5500 MEN	44-47-50-53	WHITE/PURPLE/PINK	1798,-
MC 5500 LADY	44-47-50-53	WHITE/PURPLE/PINK	1798,-
MC 6500	47-50-53-56-59	WHITE/NAVY BLUE/BLACK	2498,-
MC 8500	47-50-53	SILVER/BLACK/RED	4398,-
MC COMP	47-50-53	GREEN/WHITE/MARBLE	3298,-
MC JAI	44-47-50-53	WHITE/BLUE/RED	1698,-
MC PRO	44-47-50-53	TEAM COLOR	4698,-
CROSS BIKES	FRAMEHOOGTEN	KLEUR	PRIJS INKL. BTW
CB 2000 MEN	51-54-58-62	WHITE/COLORED DOTS	1198,-
CB 2000 LADY	46-50-53	WHITE/COLORED DOTS	1198,-
CB 3000	51-54-58-62	BLACK/COLORED DOTS	1498,-
CB 4000	51-54-58-62	DARK BLUE	2298,-
CB 5000	53-56-60	WINE RED	3598,-

Panasonic en Technics zijn
merknamen van Matsushita Electric
Japan

haagtechno bv

Postbus 206, 5201 AG 's Hertogenbosch
tele 50567 prog. info 073-402577
fax 073-415200 orderinfo 073-402788

Modeljaar 1991
Alle prijzen zijn in gld. inclusief
BTW en 30% BTW-teruggelating
Prijs: 20% lager voor BTW